

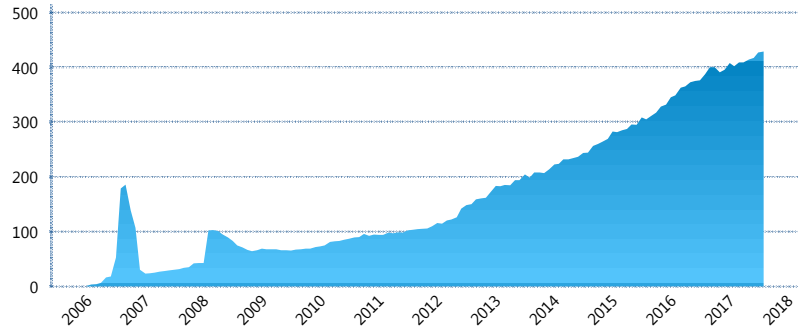
### I. INFORMACIÓN FINANCIERA

#### I) Detalles del Fondo

Detalles del Fondo	
Razón Social	Meta Siefore Adicional, S.A. de C.V.
Inicio de Operaciones	31/01/2006
Tipo de Fondo	Complementaria
Clave Bolsa	METAS
Activos Administrados *	429
ISIN	MX54ME0A0021
Comisión Anual	1.00%
Administrador	MetLife Afore, S.A. de C.V.
Director General	Mtro. Enrique Alejandro Giménez
Presidente del Consejo	Sofía Belmar Berumen

#### Activos Administrados \*

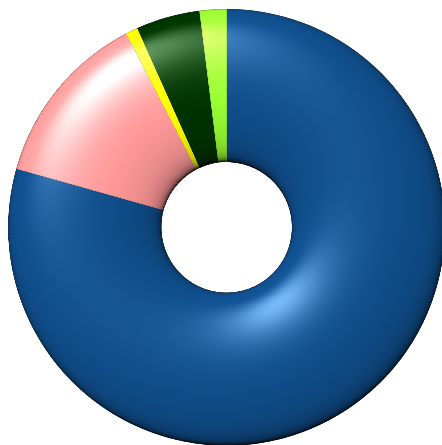
\$429



\*Cifras en millones de pesos

Contiene el efecto de fusiones, cortes transversales y transferencias por edad. Para mayor información consultar: <http://www.consar.gob.mx/gobmx/Aplicativo/Factsheets/EC/ECSAR.pdf>

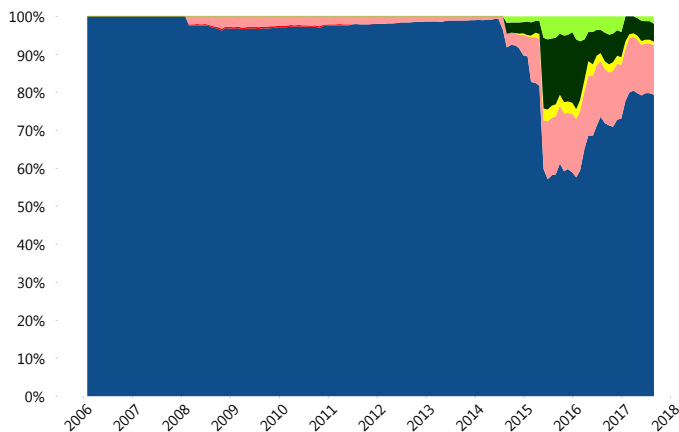
#### II) Inversiones



Deuda Gubernamental	79.33%
Deuda Nacional	13.07%
FIBRAS	0.91%
Renta Variable Internacional	4.72%
Renta Variable Nacional	1.97%

Tipo de Instrumento		Metlife (AC1)	Sistema Adicional...
Renta Variable Nacional	Renta Variable Nacional	1.97%	4.29%
	<b>Total</b>	<b>1.97%</b>	<b>4.29%</b>
Renta Variable Internacional	Renta Variable Internacional	4.72%	13.43%
	<b>Total</b>	<b>4.72%</b>	<b>13.43%</b>
Mercancías	Mercancías	0.00%	0.27%
	<b>Total</b>	<b>0.00%</b>	<b>0.27%</b>
FIBRAS	FIBRAS	0.91%	1.31%
	<b>Total</b>	<b>0.91%</b>	<b>1.31%</b>
Estructurado	Estructurados	0.00%	0.05%
	<b>Total</b>	<b>0.00%</b>	<b>0.05%</b>
Deuda Nacional	Alimentos	0.33%	0.23%
	Automotriz	0.00%	0.09%
	Banca de Desarrollo	0.00%	1.61%
	Bancario	0.48%	1.19%
	Bebidas	0.00%	0.09%
	Cemento	0.00%	0.01%
	Centros Comerciales	0.00%	0.00%
	Consumo	0.00%	0.17%
	Empresas Productivas del Estado	2.41%	2.79%
	Estados	0.00%	1.61%
	Europeos	1.10%	0.89%
	Grupos Industriales	0.00%	0.05%
	Infraestructura	4.51%	1.63%
	Otros	1.03%	0.46%
	Papel	0.00%	0.01%
	Serv. Financieros	0.00%	0.05%
	Telecom	1.98%	0.28%
Transporte	0.00%	0.01%	
Vivienda	1.24%	1.66%	
<b>Total</b>	<b>13.07%</b>	<b>12.81%</b>	
Deuda Internacional	Deuda Internacional	0.00%	0.01%
	<b>Total</b>	<b>0.00%</b>	<b>0.01%</b>
Deuda Gubernamental	BONDES	0.00%	14.98%
	BONOS	13.25%	15.74%
	BPA182	0.78%	0.38%
	BPAS	0.00%	0.20%
	BPAT	0.00%	3.01%
	CBIC	0.00%	0.11%
	CETES	2.96%	10.42%
	REPORTO	0.09%	3.50%
	UDIBONO	60.80%	19.35%
	UMS	1.45%	0.12%
<b>Total</b>	<b>79.33%</b>	<b>67.83%</b>	
<b>Total</b>	<b>100.00%</b>	<b>100.00%</b>	

#### Evolución de Inversiones



Deuda Gubernamental	Renta Variable Internacional
Deuda Internacional	Renta Variable Nacional
Deuda Nacional	
FIBRAS	

\*\*Considera las inversiones de todo el grupo de SIEFORES Adicionales  
Cifras al cierre de agosto de 2017

### III) Desempeño

#### Rendimiento Bolsa

Tipo	Metlife (AC1)	Sistema Adicionales
1 año	3.34%	5.02%
2 años	4.46%	5.41%
3 años	2.82%	4.45%
5 años	2.83%	4.86%

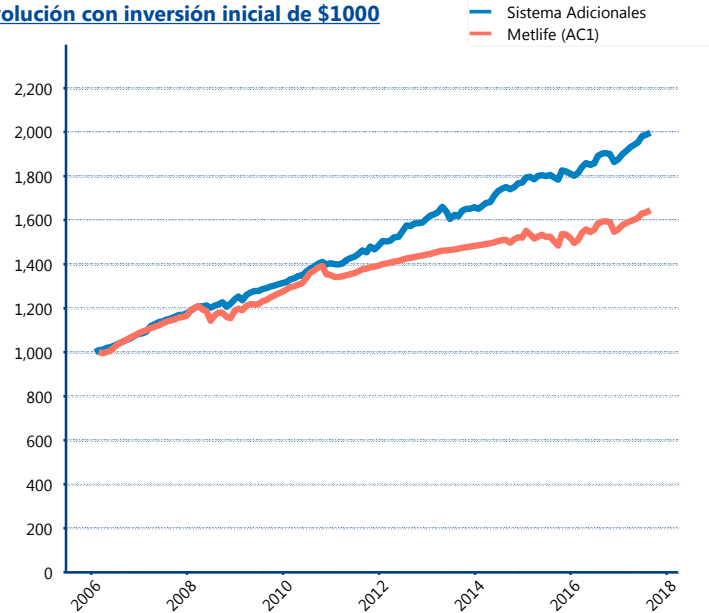
#### Indicador de Rendimiento Neto

N/A

N/A

N/A

#### Evolución con inversión inicial de \$1000



Construido con el precio de la Siefore registrado en la Bolsa Mexicana de Valores

### IV) Medidas de sensibilidad y riesgos

#### Evolución del Plazo Promedio Ponderado

